

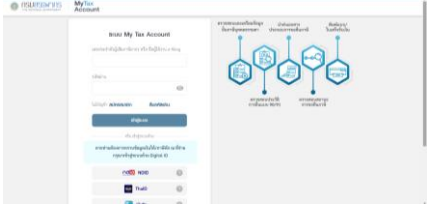

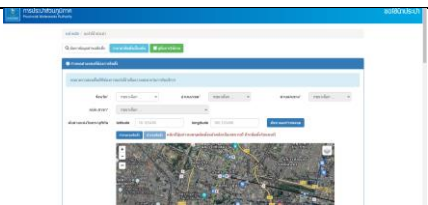

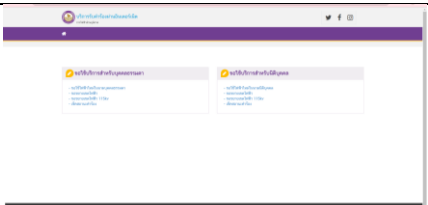






คู่มือการใช้บริการของศูนย์บริการร่วม/ศูนย์บริการแบบเบ็ดเสร็จ (One Stop Service:OSS)ขององค์กรปกครองส่วนท้องถิ่นด้วยระบบอิเล็กทรอนิกส์ (e-Service)


ลำดับ	งานบริการ	ขั้นตอนดำเนินการ	หน่วยงานรับผิดชอบ	เว็บไซต์	หน้าเว็บไซต์
งานบริการเพื่อประชาชน					
๑.	จองคิวทำใบขับขี่	๑. ดาวนโหลดแอปพลิเคชัน DLT Smart Queue หรือเข้าไปที่เว็บกรมการขนส่งทางบก ๒. เลือกการใช้งานด้วยบัตรประชาชน หรือพาสปอร์ต ๓. เลือกสำนักงานขนส่งที่ต้องการติดต่อ และเลือกงานใบอนุญาต ๔. เลือกวันและเวลาที่สะดวกเข้าไปดำเนินการ แล้วกดยืนยันการจอง ๕. ระบบจะขึ้นใบนัดที่แสดงเป็น QR code เพื่อเป็นหลักฐานแสดงต่อเจ้าหน้าที่	กรมการขนส่งทางบก โทรศัพท์ ๐๒-๒๗๗-๘๘๘๘ หรือ ๑๕๘๔	https://gecc.dlt.go.th/	
๒.	ขอเลขทะเบียนรถ	๑. เข้าไปที่เว็บไซต์กรมการขนส่งทางบก จากนั้นกดคลิกที่ จอหมายเลขทะเบียน ๒. จากนั้นกดที่ ยอมรับหลักเกณฑ์การ จองเลขทะเบียนรถ ๓. เลือกประเภทรถยนต์ที่ต้องการจะ จองเลขทะเบียน ๔. กรอกรายละเอียดให้ครบถ้วน ๕. เมื่อจองแล้วจะขึ้นข้อมูลเพื่อยืนยัน การจอง ๖. ตรวจสอบผลการจองทะเบียนรถยนต์	กรมการขนส่งทางบก โทรศัพท์ ๐๒-๒๗๗-๘๘๘๘ หรือ ๑๕๘๔	https://reserve.dlt.go.th/reserve/	

ลำดับ	งานบริการ	ขั้นตอนดำเนินการ	หน่วยงานรับผิดชอบ	เว็บไซต์	หน้าเว็บไซต์
๓.	ตรวจสอบชื่อสกุลเบื้องต้น	๑. เข้าไปที่เว็บไซต์ www.bora.dopa.go.th ๒. กรอกชื่อสกุลที่จะจัดตั้ง ๓. กรอกคำอ่านชื่อสกุล ๔. กรอกรายละเอียดให้ครบถ้วน ๕. เมื่อจองแล้วจะขึ้นข้อมูลเพื่อยืนยันการจอง ๖. ตรวจสอบผลการจองทะเบียนรถยนต์	กรมการขนส่งทางบก โทรศัพท์ ๐๒-๒๗๗-๘๘๘๘ หรือ ๑๕๘๔	https://stat.bora.dopa.go.th/Wchecklname/#/Wchecklname	
๔.	ระบบค้นหารูปแปลงที่ดิน	๑. เข้าไปที่เว็บไซต์ www.landmaps.dol.go.th ๒. เลือกจังหวัด อำเภอ ๓. กรอกเลขที่โฉนด และกดค้นหา	กรมที่ดิน โทรศัพท์ ๐๒-๑๔๑-๕๕๕๕	https://landmaps.dol.go.th/	
๕.	ติดตามสถานะคดี	๑. เข้าไปที่เว็บไซต์ ๒. ลงทะเบียนผู้ใช้งาน ๓. กรอกรายละเอียดที่กำหนด	กรมบังคับคดี โทรศัพท์ ๐๒-๘๘๑-๔๙๙๙	https://ledwebsite.led.go.th/ledweb/led/web/system/WEB๑๐๑๐Action.do	
๖.	ตรวจสอบสิทธิสวัสดิการสังคม	๑. เข้าไปที่ระบบฐานข้อมูลสวัสดิการทางสังคม ๒. กรอกเลขประชาชน ๑๓ หลัก และกดค้นหา	กรมบัญชีกลาง โทรศัพท์ ๐๒-๑๒๗-๗๐๐๐	https://gowelfare.cgd.go.th/welfare/check	
๗.	ระบบตรวจสอบสิทธิสวัสดิการรักษายาบาล	๑. เข้าไปที่เว็บไซต์กรมบัญชีกลาง ๒. กรอกเลขประชาชน ๑๓ หลัก และกดค้นหา	กรมบัญชีกลาง โทรศัพท์ ๐๒-๑๒๗-๗๐๐๐	https://mbdb.cgd.go.th/wel/	

ลำดับ	งานบริการ	ขั้นตอนดำเนินการ	หน่วยงานรับผิดชอบ	เว็บไซต์	หน้าเว็บไซต์
๘.	ขอรับกล้าไม้ ออนไลน์	๑. เปิดเว็บไซต์ส่วนผลิตกล้าไม้ เลือก การจองกล้าไม้ ๒. ลงทะเบียนเข้าสู่ระบบ (รอเจ้าหน้าที่ อนุมัติ) ๓. กรอกข้อมูลการจองต้นไม้ ๔. กดปุ่มยืนยันการจอง ๕. รอเจ้าหน้าที่แจ้งเลขที่การจองและวัน เวลาในการเข้ารับ กล้าไม้ทาง e-mail	กรมป่าไม้ โทรศัพท์ ๐๒-๕๖๑-๔๒๙๒	https://fp.forest.go.th/rfd_app/rfd_nursery/app/index.php	
๙.	ขอรับสารเร่ง พด. หญ้าแฝก และ เมล็ดพันธุ์พืช ปุ๋ย สด	๑. ลงทะเบียนเข้าสู่ระบบ (รอเจ้าหน้าที่ อนุมัติ) ๒. กรอกข้อมูลการจอง ๓. กดปุ่มยืนยันการจอง	กรมพัฒนาที่ดิน โทรศัพท์ ๐๒-๕๖๒-๕๑๐๐	http://sql.ddd.go.th/service/index.html	
๑๐.	ขอมีบัตรประจำตัว คนพิการ	๑. เข้าไปที่ระบบคำขอมีบัตรผู้พิการ ๒. กรอกเลขประชาชน ๑๓ หลัก และกด ตรวจสอบ	กรมส่งเสริมและพัฒนา คุณภาพชีวิตคนพิการ โทรศัพท์ ๐๒-๓๕๔-๓๓๘๘	https://efiling.dep.go.th/form-chk-idcard	
๑๑.	ยื่นภาษีรายได้ บุคคลธรรมดา	๑. เข้าไปที่เว็บไซต์ https://efiling.rd.go.th/ ๒. ดึงข้อมูลค่าลดหย่อนอัตโนมัติ ๓. ตรวจสอบข้อมูลส่วนตัว และใส่สถานะ ๔. ระบุข้อมูลตามแหล่งที่มาของรายได้ ๕. กรอกรายได้ทั้งปีตามใบ ๕๐ ทวิ ๖. ตรวจสอบค่าลดหย่อนทั้งหมด ๗. ตรวจสอบข้อมูลทั้งหมด ๘. กดยืนยันการยื่นแบบ	กรมสรรพากร โทรศัพท์ ๐๒-๒๗๒-๘๐๐๐	https://efiling.rd.go.th/rd-efiling-web/login	

ลำดับ	งานบริการ	ขั้นตอนดำเนินการ	หน่วยงานรับผิดชอบ	เว็บไซต์	หน้าเว็บไซต์
๑๒.	ติดตามการขอคืนภาษี ภ.ง.ด ๙๑/๙๐	๑. เข้าไปที่ระบบ My Tax account ๒. ตรวจสอบและเตรียมยื่นภาษีบุคคลธรรมดา ๓. ตรวจสอบประวัติการยื่นภาษีแบบ ๙๐/๙๑ ๔. นำส่งเอกสารประกอบการคืนภาษี ๕. ตรวจสอบสถานการณืขอคืนภาษี ๖. พิมพ์แบบ/ใบเสร็จรับเงิน	กรมสรรพากร โทรศัพท์ ๐๒-๒๗๒-๘๐๐๐	https://efiling.rd.go.th/rd-efiling-web/authen/MTA๒	
๑๓.	ติดตั้งประปา ในเขตนนทบุรี สมุทรปราการ	๑. เข้าไปที่เว็บไซต์ ๒. ลงทะเบียนเข้าใช้งาน ๓. กรอกรายละเอียดที่กำหนด ๔. รอเจ้าหน้าที่ยืนยันข้อมูล	การประปานครหลวง โทรศัพท์ ๐๒-๕๐๔-๐๑๒๓ หรือ ๑๑๒๕	https://eservicesapp.mwa.co.th/	
๑๔.	ขอใช้น้ำประปา ในเขตต่างจังหวัด	๑. เข้าไปที่เว็บไซต์ ๒. ลงทะเบียนเข้าใช้งาน ๓. กรอกรายละเอียดที่กำหนด ๔. รอเจ้าหน้าที่ยืนยันข้อมูล	การประปาส่วน ภูมิภาค โทรศัพท์ ๐๒-๕๕๔-๘๕๗๖ หรือ ๑๖๖๒	https://customer-application.pwa.co.th/register-service/add	
๑๕.	ขอใช้ไฟฟ้า ในเขตนนทบุรี สมุทรปราการ	๑. เข้าไปที่เว็บไซต์ ๒. ลงทะเบียนเข้าใช้งาน ๓. กรอกรายละเอียดที่กำหนด ๔. รอเจ้าหน้าที่ยืนยันข้อมูล	การไฟฟ้านครหลวง โทรศัพท์ ๐๒-๓๔๘-๕๐๐๐ หรือ ๑๑๓๐	https://eservice.mea.or.th/measy/main.jsf	
๑๖.	ขอใช้ไฟฟ้า ในเขตต่างจังหวัด	๑. เข้าไปที่เว็บไซต์ ๒. ลงทะเบียนเข้าใช้งาน ๓. กรอกรายละเอียดที่กำหนด ๔. รอเจ้าหน้าที่ยืนยันข้อมูล	การไฟฟ้าส่วนภูมิภาค โทรศัพท์ ๐๒-๕๘๙-๐๑๐๐ ถึง ๑ หรือ ๑๑๒๙	https://peacos.pea.co.th/	

ลำดับ	งานบริการ	ขั้นตอนดำเนินการ	หน่วยงานรับผิดชอบ	เว็บไซต์	หน้าเว็บไซต์
งานบริการผู้ประกอบการ/SMEs					
๑๗.	ลงทะเบียนผู้ค้ากับภาครัฐ	๑. เข้าไปที่ระบบจัดซื้อจัดจ้างภาครัฐ ๒. เข้าสู่เมนูการลงทะเบียนผู้ค้ากับภาครัฐ ๓. เข้าสู่เมนูลงทะเบียนผู้ค้ากับภาครัฐ ๔. กรอกรายละเอียดตามแบบฟอร์ม ๕. กดลงทะเบียน	กรมบัญชีกลาง โทรศัพท์ ๐๒-๑๒๗-๗๐๐๐	http://www.gprocurement.go.th/new_index.html	
๑๘.	แจ้งโรคระบาดสัตว์	๑. เข้าไปที่ระบบสารสนเทศเพื่อการเฝ้าระวังโรคระบาดสัตว์ ๒. เข้าสู่เมนูแจ้งโรคระบาดสัตว์จากประชาชน ๓. กรอกรายละเอียดตามแบบฟอร์ม ๔. กดบันทึกข้อมูล	กรมปศุสัตว์ โทรศัพท์ ๐๒-๖๕๓-๔๔๔๔ ต่อ ๔๑๔๔-๔๑๔๕	http://esmartsur.net/INF ORM.aspx	
งานบริการด้านแรงงานหรือส่งเสริมการมีงานทำ					
๑๙.	ขึ้นทะเบียนคนว่างงาน	๑. สมัครสมาชิก และเข้าสู่ระบบ ๒. เข้าสู่เมนูขึ้นทะเบียนผู้ประกันตน ๓. ตรวจสอบข้อมูล ๔. บันทึกการขึ้นทะเบียน ๕. ตรวจสอบงานแนะนำ ๖. พิมพ์หนังสือรับรอง	กรมการจัดหางาน โทรศัพท์ ๐๒-๒๔๗-๙๔๒๓ หรือ ๑๖๙๔	https://e-service.doe.go.th/	
๒๐.	ระบบค้นหางานทำและคนหางาน (Smart Job Center)	๑. เลือกประเภทงานที่ต้องการ ๒. กรอกตำแหน่งงาน ๓. เลือกจังหวัด และกดค้นหา	กรมการจัดหางาน โทรศัพท์ ๐๒-๒๔๗-๙๔๒๓ หรือ ๑๖๙๔	https://smartjob.doe.go.th/	

ลำดับ	งานบริการ	ขั้นตอนดำเนินการ	หน่วยงานรับผิดชอบ	เว็บไซต์	หน้าเว็บไซต์
๒๑.	ขึ้นทะเบียนผู้ประกันตนมาตรา ๔๐	๑. กรอกข้อมูลส่วนตัว ๒. รายละเอียดข้อมูลติดต่อ ๓. เลือกรูปแบบเงินสมทบที่จะต้องจ่ายเป็นรายเดือนทุกเดือน มี ๓ ทางเลือก สิทธิประโยชน์และความคุ้มครองแตกต่างกัน ๔. เลือกว่าเป็น ข้าราชการบำนาญ บำนาญหรือไม่ ๕. รอ SMS ยืนยันการสมัคร ๖. เมื่อได้รับ SMS แล้ว ให้จ่ายเงินค่าลงทะเบียน ที่เคาน์เตอร์เซอร์วิส โลตัส บิ๊กซี ธนาคารกรุงไทย ธนาคารกรุงศรี ธ.ก.ส. ตู้อุปเติม CanPay Shopee Pay หรือจุดบริการที่สัญลักษณ์ ๗. เมื่อชำระเงินแล้ว ต้องเก็บหลักฐานการชำระเงินไว้ เนื่องจากสิทธิเป็นผู้ประกันตน มาตรา ๔๐ จะเริ่มตั้งแต่ วันที่ชำระเงินเป็นต้นไป	สำนักงานประกันสังคม โทรศัพท์ ๐๒-๙๕๖-๒๓๔๕ หรือ ๑๕๐๖	https://www.sso.go.th/section๔๐_regist/	
๒๒.	ขอรับประโยชน์ทดแทน กรณีว่างงาน	๑.เข้าไปที่ระบบสมาชิกผู้ประกันตน ๒.สมัครสมาชิก ๓.กรอกรหัสผู้ใช้งาน(เลขประจำตัวประชาชน) ๔.กรอกรหัสผ่าน ๕.เข้าสู่ระบบ	สำนักงานประกันสังคม โทรศัพท์ ๐๒-๙๕๖-๒๓๔๕ หรือ ๑๕๐๖	https://www.sso.go.th/wp/main/login	